



UNIVERSITÀ  
degli STUDI  
di CATANIA

DIPARTIMENTO DI  
GIURISPRUDENZA

UNIVERSITÀ degli STUDI di CATANIA	
Anno 2023	Titolo <i>LA</i> Classe 2
N. 132915	25/04/2023

## VERBALE

### Gruppo di gestione per l'assicurazione della Qualità

#### Corso di Laurea Magistrale a Ciclo unico in Giurisprudenza LMG/01

Il giorno 11 gennaio 2023 alle ore 11.10 si riunisce in modalità mista su piattaforma Teams e in presenza nei locali del dipartimento, Villa Cerami (Stanza del Presidente del corso di laurea), a seguito di convocazione del 10 gennaio 2023 prot. 9072, il Gruppo di gestione per l'assicurazione della Qualità composto da:

<i>Prof. Giuseppe Speciale</i>	<i>Presidente del Corso di laurea Magistrale in Giurisprudenza LMG/01</i>
<i>Prof. Fabio La Rosa</i>	<i>Referente dell'Assicurazione della Qualità</i>
<i>Prof. Orazio Condorelli</i>	<i>Delegato alla Didattica</i>
<i>Prof. Emilio Castorina</i>	<i>Delegato del Direttore del Dipartimento all'Erasmus e all'Internazionalizzazione</i>
<i>Prof. Giancarlo Ferro</i>	<i>Delegato del Direttore del Dipartimento per l'Orientamento</i>
<i>Prof. Giovanni Raiti</i>	<i>Presidente della Commissione Tirocini</i>
<i>Sig. Pietro Pastanella</i>	<i>Rappresentante studenti CdS LMG\01</i>
<i>Dott.ssa Rosa Zanghì</i>	<i>Responsabile dell'Ufficio della didattica e dei servizi agli studenti</i>

### Ordine del Giorno

#### **Monitoraggio esami sostenuti negli ultimi 5 anni a partire dalla coorte 2017/2018.**

Sono invitati a partecipare il Direttore del Dipartimento, prof. Salvatore Zappalà e la Vive-Responsabile dell'Ufficio della didattica e dei servizi agli studenti, sig.ra Enza Aiello.

È assente il sig. Pastanella.

Il prof. Fabio La Rosa partecipa su piattaforma Teams.

Il Presidente illustra il documento *report sulla didattica* degli ultimi 5 anni che ha inviato via e-mail ai componenti lo scorso 5 gennaio, fornendo indicazioni sulla lettura dei dati riportati nelle tabelle.

Le tabelle sono state trasmesse in modalità informale anche alla CPDS, perché possa effettuare riflessioni e proposte.

Particolare attenzione viene posta alle tabelle 3 e 4 finalizzate a monitorare gli effetti della riforma del I anno.

Di significativa evidenza è il superamento da parte di un numero considerevole di studenti di Istituzioni di diritto privato I e di Diritto costituzionale contemporaneamente.

Trattasi di valori assoluti che non si registrano negli anni precedenti e che tendono ad avvicinarsi agli indicatori ANS dell'area regionale e nazionale presenti nella SUA-CdS.

Da un'analisi potrebbe dedursi:

- un effetto "trascinamento" dell'anno precedente a quello successivo;
- dati incoraggianti per il I anno, da consolidare a seguito di quelli del II anno, poiché istituzioni di diritto privato II è propedeutico per diritto internazionale e per diritto del lavoro; ciò potrebbe avviare anche una attenta riflessione sulla limitazione delle propedeuticità;
- un basso numero di immatricolazioni potrebbe comportare una riduzione delle quadruplicazioni dei corsi al I anno.

Si registrano interventi circa la questione delle propedeuticità, poiché l'eliminazione di questa potrebbe comportare, in difetto delle conoscenze preliminari, solo lo spostamento in là negli anni successivi del problema relativo all'irregolarità dei tempi di prosecuzione degli studi.

Il Direttore, in particolare, evidenzia che i numeri da soli non parlano, vanno interpretati, compresi e discussi nei vari organi di gestione della qualità. Emerge anche la questione delle bocciature che non si vedono ma che incidono e su queste occorre interrogarsi ulteriormente, per capire dove migliorare ancora.

Il Presidente sottolinea il divario tra i dati di alcune materie, che forniscono già alcune indicazioni chiare, non riconducibile solo al divario tra le più "performanti" e le meno.

I "132" studenti restano un dato utile su cui soffermarsi; il prof. Condorelli sottolinea la necessità di considerazioni politiche da doversi fare. Tali studenti sembrano corrispondere a quelli che proseguiranno regolarmente, un numero che ci richiama alla responsabilità di scelte doverose.

Emerge, in generale, che l'emorragia si registra già nel laboratorio giuridico, poiché gli "assenti" potrebbero essere quelli che già vanno altrove o abbandonano gli studi. La triennale potrebbe essere una via, ma non è detto.

Alle 11.45 esce il Direttore.

Emergono alcuni suggerimenti grafici (ad insiemi ad esempio) per facilitare la lettura dei dati.

Il Presidente sottolinea che i rilevamenti sono utili sia che si assolutizzino sia che si contestualizzino; resta l'evidenza di alcune discrepanze; si registrano interventi che segnalano un probabile problema strutturale tra i canali.

Pertanto si propone un invio a tutti i docenti, perché ciascuno osservi il proprio corso, per trarne le opportune considerazioni.

Emerge anche la questione delle richieste di cambio commissione che, secondo la procedura interna, giungono al Garante, prof. Ferro, che sottolinea la responsabilità di dover dare ascolto alla denuncia di certi comportamenti senza però rinunciare all'efficacia della didattica.

Il Presidente propone che, a seguito della revisione di alcune tabelle, per rendere più chiari i dati riportati, sulla base delle osservazioni odierne, il documento venga inviato al Cds.

Il prof. La Rosa propone di continuare a "lavorare" sulla qualità delle immatricolazioni riflettendo sulla provenienza degli studenti.

Il Presidente ribadisce la poderosa attività di orientamento attraverso i numerosi PCTO, visite nelle scuole effettuate dal Presidente stesso e dal Delegato prof. Ferro.

Emerge altresì la resistenza degli studenti ad impegnarsi in una materia non di area giuridica come l'insegnamento di Economia Politica, a cui comunque è stato attribuito il tutor.

Infine si sottolinea che nonostante l'introduzione della lingua giuridica e della complementare al I anno, scelta che poteva suscitare la perplessità per una possibile "distrazione" degli studenti dagli insegnamenti fondamentali, il fenomeno non si è verificato, considerato il numero di CFU per le materie obbligatorie al I anno rispetto agli anni precedenti. Ciò potrebbe essere stato dovuto anche all'incisività dei laboratori giuridici, che hanno incoraggiato gli studenti su un corretto approccio metodologico alle diverse discipline giuridiche.

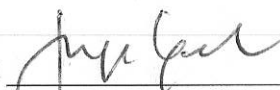

La seduta si conclude alle 12.40.


Prof. Giuseppe Speciale

Dott.ssa Rosa Zanghi

Presidente del corso di laurea

Segretario

  
\_\_\_\_\_  
\_\_\_\_\_



Tav. 1. In grassetto il numero degli esami superati nel corso dell'a.a. in cui è impartito l'insegnamento; in corsivo il numero degli esami superati successivamente fino al 22 dicembre 2022 (REP\_ISCR\_2 - Iscritti per a.a. con dettaglio esami previsti per l'anno di corso)

	2017/2018											2018/2019											2019/2020																		
	I anno	studenti	Istit. dir. privato			Dir. costituzionale			Filosofia del dir.			Istit. dir. romano																													
2017/2018	a/c	122	64	52%	8	24	20%	44	49	40%	14	50	41%	13																											
	d/l	131	40	31%	20	17	13%	41	47	36%	14	43	33%	9																											
	m/q	121	55	45%	12	50	41%	14	37	31%	20	48	40%	14																											
	r/z	134	63	47%	14	34	25%	39	48	36%	21	33	25%	15																											
	<b>Tot.</b>	<b>508</b>	<b>222</b>	<b>44%</b>	<b>54</b>	<b>125</b>	<b>25%</b>	<b>138</b>	<b>181</b>	<b>36%</b>	<b>69</b>	<b>174</b>	<b>34%</b>	<b>51</b>																											
2018/2019	I anno	studenti	Istit. dir. privato			Dir. costituzionale			Storia dir. med.e mod.			Istit. dir. romano		II anno	studenti	Dir. lavoro			Storia dir. med. e mod.			Dir. UE		Dir. intern.le			Econ. politica														
	a/c	159	66	42%	19	20	13%	55	74	47%	7	68	43%	13	a/l	159	78	49%	17	88	55%	21	59	37%	33	85	53%	26	32	20%	28										
	d/l	168	60	36%	16	36	21%	40	73	43%	6	65	39%	11	m/z	178	94	53%	19	96	54%	23	94	53%	19	101	57%	24	56	31%	21										
	m/q	114	45	39%	9	17	15%	28	23	20%	25	39	34%	8	<b>Tot.</b>	<b>337</b>	<b>172</b>	<b>51%</b>	<b>36</b>	<b>184</b>	<b>55%</b>	<b>44</b>	<b>153</b>	<b>45%</b>	<b>52</b>	<b>186</b>	<b>55%</b>	<b>50</b>	<b>88</b>	<b>26%</b>	<b>49</b>										
	r/z	133	53	40%	11	26	20%	33	22	17%	31	42	32%	10																											
<b>Tot.</b>	<b>574</b>	<b>224</b>	<b>39%</b>	<b>55</b>	<b>99</b>	<b>17%</b>	<b>156</b>	<b>192</b>	<b>33%</b>	<b>69</b>	<b>214</b>	<b>37%</b>	<b>42</b>																												
2019/2020	I anno	studenti	Istit. dir. privato			Dir. costituzionale			Storia dir. med.e mod.			Istit. dir. romano		II anno	studenti	Dir. lavoro			Filosofia del dir.			Dir. UE		Dir. intern.le			Econ. politica			III anno	studenti	Dir. proc.le civ.			Dir. comm.le			Dir. Pena			
	a/c	137	64	47%	17	39	28%	32	84	61%	2	67	49%	12	a/l	206	94	46%	21	101	49%	26	63	31%	39	113	55%	17	39	19%	25	a/l	136	8	6%	65	79	58%	15	63	46%
	d/l	164	70	43%	12	47	29%	25	42	26%	14	69	42%	11	m/z	152	60	39%	16	54	36%	28	61	40%	12	72	47%	10	46	30%	5	m/z	160	60	38%	34	85	53%	9	59	37%
	m/q	115	72	63%	6	28	24%	50	39	34%	27	49	43%	14	<b>Tot.</b>	<b>358</b>	<b>154</b>	<b>43%</b>	<b>37</b>	<b>155</b>	<b>43%</b>	<b>54</b>	<b>124</b>	<b>35%</b>	<b>51</b>	<b>185</b>	<b>52%</b>	<b>27</b>	<b>85</b>	<b>24%</b>	<b>30</b>	<b>Tot.</b>	<b>296</b>	<b>68</b>	<b>23%</b>	<b>99</b>	<b>164</b>	<b>55%</b>	<b>24</b>	<b>122</b>	<b>41%</b>
	r/z	122	56	46%	7	39	32%	20	47	39%	11	36	30%	11																											
<b>Tot.</b>	<b>538</b>	<b>262</b>	<b>49%</b>	<b>42</b>	<b>153</b>	<b>28%</b>	<b>127</b>	<b>212</b>	<b>39%</b>	<b>54</b>	<b>221</b>	<b>41%</b>	<b>48</b>																												
2020/2021	I anno	studenti	Istit. dir. privato			Dir. costituzionale			Storia dir. med.e mod.			Istit. dir. romano		II anno	studenti	Dir. lavoro			Filosofia del dir.			Dir. UE		Dir. intern.le			Econ. politica			III anno	studenti	Dir. proc.le civ.			Dir. comm.le			Dir. Pena			
	a/c	169	55	33%	12	34	20%	26	37	22%	10	59	35%	4	a/l	207	96	46%	19	119	57%	22	98	47%	16	111	54%	22	56	27%	29	a/l	174	23	13%	37	76	44%	19	24	14%
	d/l	190	46	24%	16	45	24%	17	30	16%	13	55	29%	6	m/z	167	76	46%	12	93	56%	11	58	35%	23	87	52%	18	49	29%	12	m/z	123	36	29%	25	36	29%	11	18	15%
	m/q	106	45	42%	7	31	29%	17	35	33%	13	32	30%	4	<b>Tot.</b>	<b>374</b>	<b>172</b>	<b>46%</b>	<b>31</b>	<b>212</b>	<b>57%</b>	<b>33</b>	<b>156</b>	<b>42%</b>	<b>39</b>	<b>198</b>	<b>53%</b>	<b>40</b>	<b>105</b>	<b>28%</b>	<b>41</b>	<b>Tot.</b>	<b>297</b>	<b>59</b>	<b>20%</b>	<b>62</b>	<b>112</b>	<b>38%</b>	<b>30</b>	<b>42</b>	<b>14%</b>
	r/z	131	45	34%	13	29	22%	19	55	42%	5	28	21%	6																											
<b>Tot.</b>	<b>596</b>	<b>191</b>	<b>32%</b>	<b>48</b>	<b>139</b>	<b>23%</b>	<b>79</b>	<b>157</b>	<b>26%</b>	<b>41</b>	<b>174</b>	<b>29%</b>	<b>20</b>																												
2021/2022	I anno	studenti	Istit. dir. privato			Dir. costituzionale			Storia dir. med.e mod.			Istit. dir. romano		II anno	studenti	Dir. lavoro			Filosofia del dir.			Dir. UE		Dir. intern.le			Econ. politica			III anno	studenti	Dir. proc.le civ.			Dir. comm.le			Dir. Pena			
	a/c	129	61	47%		48	37%		43	33%		82	64%		a/l	172	66	38%		92	53%		70	41%		87	51%		51	30%		a/l	169	53	31%		85	50%		35	21%
	d/le	133	61	46%		62	47%		47	35%		98	74%		m/z	150	48	32%		76	51%		49	33%		68	45%		30	20%		m/z	138	96	70%		37	27%		39	28%
	li/q	129	54	42%		69	53%		57	44%		63	49%		<b>Tot.</b>	<b>322</b>	<b>114</b>	<b>35%</b>		<b>168</b>	<b>52%</b>		<b>119</b>	<b>37%</b>		<b>155</b>	<b>48%</b>		<b>81</b>	<b>25%</b>		<b>Tot.</b>	<b>307</b>	<b>149</b>	<b>49%</b>		<b>122</b>	<b>40%</b>		<b>74</b>	<b>24%</b>
	r/z	136	49	36%		68	50%		62	46%		46	34%																												
<b>Tot.</b>	<b>527</b>	<b>225</b>	<b>43%</b>		<b>247</b>	<b>47%</b>		<b>209</b>	<b>40%</b>		<b>289</b>	<b>55%</b>																													

Per gli insegnamenti a scelta vincolata, nonostante siano impartiti in un unico corso, si è preferito mantenere la distinzione per canali.

Tav. 2: Numero degli studenti iscritti per ciascuna coorte (REP\_ISCR\_1 - Iscritti per a.a.)

	I	II	III	IV	V
2017/2018	508	194	177	142	148
2018/2019	574	337	190	176	144
2019/2020	538	357	294	189	174
2020/2021	596	374	297	261	186
2021/2022	527	320	305	259	240
2022-2023	523	312	253	274	230

Tav. 3: Numero degli iscritti al I anno che hanno superato nel corso dello stesso I anno gli esami di Istituzioni di diritto privato e Diritto costituzionale e tutti gli esami

	A: Immatricolati al I anno che nel corso del I a.a. hanno superato gli esami di Diritto costituzionale e di Istituzioni di diritto privato	B (sottoinsieme di A): Immatricolati al I anno che nel corso del I a.a. hanno superato gli esami di Diritto costituzionale, di Istituzioni di diritto privato e di un'altra materia tra Storia del diritto medievale e moderno (Filosofia del diritto) e Istituzioni di diritto romano	C (sottoinsieme di A): Immatricolati al I anno che nel corso del I a.a. hanno superato tutti gli esami dell'4 materie fondamentali			
2017/2018	113	22%	40	8%	58	11%
2018/2019	88	15%	38	7%	42	7%
2019/2020	111	21%	39	7%	96	18%
2020/2021	82	14%	29	5%	78	13%
2021/2022	185	35%	45	9%	132	25%

)

		2020/2021																				2021/2022															
<b>le I</b>	<b>Dir. Penale II</b>																																				
35	37	27%	44																																		
32	33	21%	43																																		
67	70	24%	87																																		
<b>le I</b>	<b>Biogiuridica</b>	<b>Teoria gen.dir.</b>	<b>IV anno</b>	<b>studenti</b>	<b>Dir. amm.vo I</b>	<b>Dir. amm.vo II</b>	<b>Dir. civile</b>	<b>Giust. costit.le</b>	<b>Dir. ecclesiatico</b>	<b>Dir. romano</b>	<b>Biogiuridica</b>	<b>storia dir. mod. contemp</b>	<b>Teoria gen.dir.</b>																								
40	71	41%	19	11	3	a/l	123	69	56%	21	33	27%	24	38	31%	24	9	7%	38	28	23%	15	8	7%	2	53	43%	19	64	###	14	13	11%	4			
30	36	29%	9	28	7	m/z	141	58	41%	21	28	20%	31	41	29%	26	9	6%	24	48	34%	12	30	21%	2	51	36%	15	50	###	10	20	14%	3			
70	107	36%	28	39	10	Tot.	264	127	48%	42	61	23%	55	79	30%	50	18	7%	62	76	29%	27	38	14%	4	104	39%	34	114	###	24	33	13%	7			
<b>le I</b>	<b>Biogiuridica</b>	<b>Teoria gen.dir.</b>	<b>IV anno</b>	<b>studenti</b>	<b>Dir. amm.vo I</b>	<b>Dir. amm.vo II</b>	<b>Dir. civile</b>	<b>Dir. Penale II</b>	<b>Giust. costit.le</b>	<b>Dir. ecclesiatico</b>	<b>Dir. romano</b>	<b>storia dir. mod. contemp</b>							<b>V anno</b>	<b>studenti</b>	<b>Dir. proc.le penale</b>	<b>Dir. tributario</b>	<b>Dir. priv. compar.</b>	<b>Dir. costit. comp.</b>													
	92	54%	8	a/l	153	78	51%	32	21%	32	21%	44	29%	41	27%	11	7%	65	###							a/l	117	29	25%	31	26%	18	15%	19	16%		
	47	34%	38	m/z	107	35	33%	16	15%	30	28%	24	22%	37	35%	20	19%	5	5%	49	###							m/z	125	31	25%	36	29%	11	9%	28	22%
	139	45%	46	Tot.	260	113	43%	48	18%	62	24%	56	22%	81	31%	61	23%	16	6%	114	###							Tot.	242	60	25%	67	28%	29	12%	47	19%

i delle 4 materie fondamentali

le

